



ФЕДЕРАЛЬНАЯ СЛУЖБА
ГОСУДАРСТВЕННОЙ СТАТИСТИКИ

Оперативные данные по индексу промышленного производства Липецкой области



январь-март 2022 года



ФЕДЕРАЛЬНАЯ СЛУЖБА
ГОСУДАРСТВЕННОЙ СТАТИСТИКИ

Оперативные данные по индексу промышленного производства

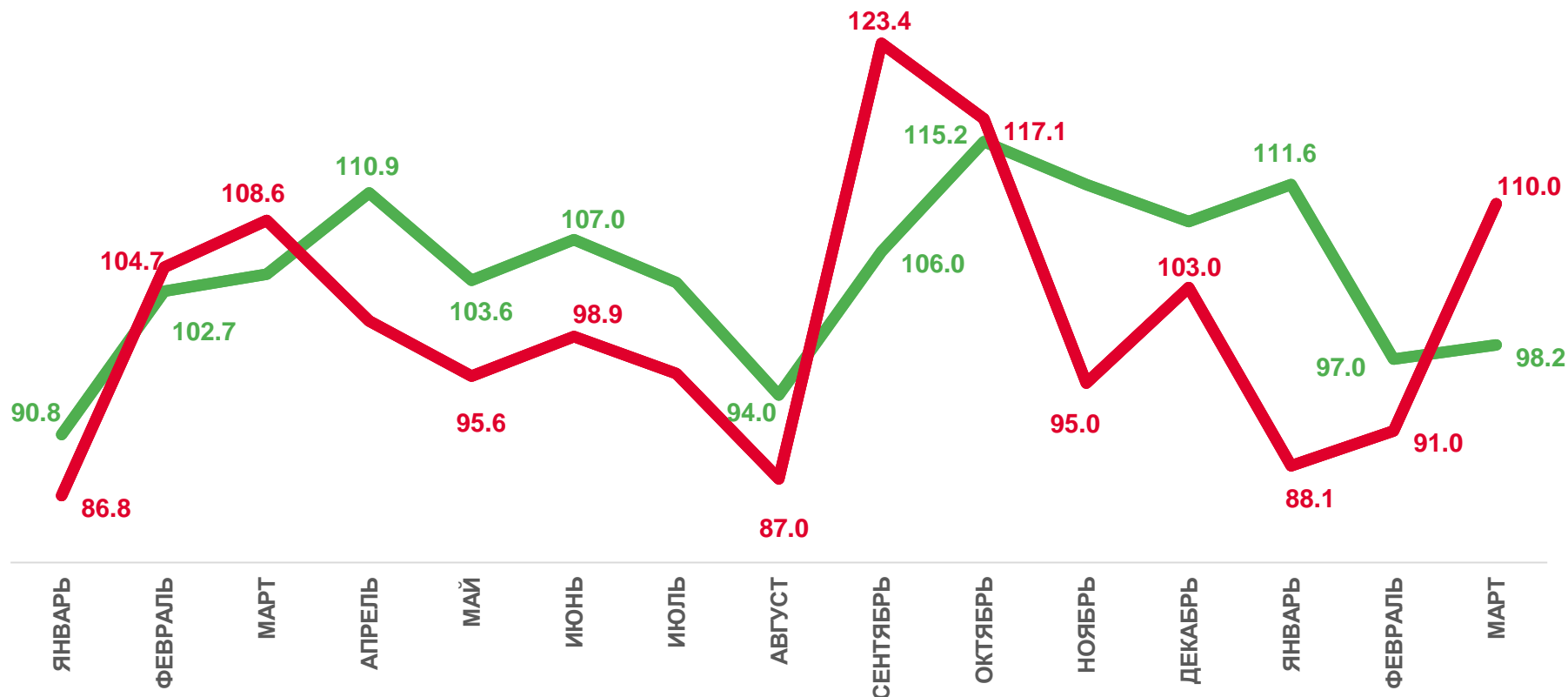
Липецкой области

январь-март 2022 года

- 01 ИНДЕКС ПРОМЫШЛЕННОГО ПРОИЗВОДСТВА
- 02 ИНДЕКСЫ ПРОМЫШЛЕННОГО ПРОИЗВОДСТВА
ПО ОСНОВНЫМ ВИДАМ ДЕЯТЕЛЬНОСТИ
МАРТ 2022 Г. К ФЕВРАЛЮ 2022 Г.,%
- 03 ИНДЕКСЫ ПРОМЫШЛЕННОГО ПРОИЗВОДСТВА
ПО ОСНОВНЫМ ВИДАМ ДЕЯТЕЛЬНОСТИ
МАРТ 2022 Г. К МАРТУ 2021 Г.,%
- 04 ИНДЕКСЫ ПРОМЫШЛЕННОГО ПРОИЗВОДСТВА
ПО ОСНОВНЫМ ВИДАМ ДЕЯТЕЛЬНОСТИ
ЯНВАРЬ-МАРТ 2022 Г. К ЯНВАРЮ-МАРТУ 2021 Г.,%
- 05 ОБЪЕМ ОТГРУЖЕННЫХ ТОВАРОВ СОБСТВЕННОГО
ПРОИЗВОДСТВА, ВЫПОЛНЕННЫХ РАБОТ И УСЛУГ
- 06 ИНДЕКСЫ ПРОИЗВОДСТВА ПО ОСНОВНЫМ ВИДАМ
ОБРАБАТЫВАЮЩИХ ПРОИЗВОДСТВ
- 07 ПРОИЗВОДСТВО ПИЩЕВЫХ ПРОДУКТОВ
ПО ОТДЕЛЬНЫМ ВИДАМ ПРОДУКЦИИ
- 08 ПРОИЗВОДСТВО МЕТАЛЛУРГИЧЕСКОЕ



ИНДЕКС ПРОМЫШЛЕННОГО ПРОИЗВОДСТВА



110,0%

МАРТ 2022 г.
К ФЕВРАЛЮ 2022 г.

98,2%

МАРТ 2022 г.
К МАРТУ 2021 г.



Отчетный месяц к
предыдущему месяцу, %



Отчетный месяц к соответствующему месяцу
предыдущего года, %





ИНДЕКСЫ ПРОМЫШЛЕННОГО ПРОИЗВОДСТВА ПО ОСНОВНЫМ ВИДАМ ДЕЯТЕЛЬНОСТИ

МАРТ 2022 Г. К ФЕВРАЛЮ 2022 Г.,%




Обрабатывающие производства **109,4%**

Виды деятельности с наибольшими и наименьшими значениями



116,5%

Добыча полезных ископаемых



107,7%

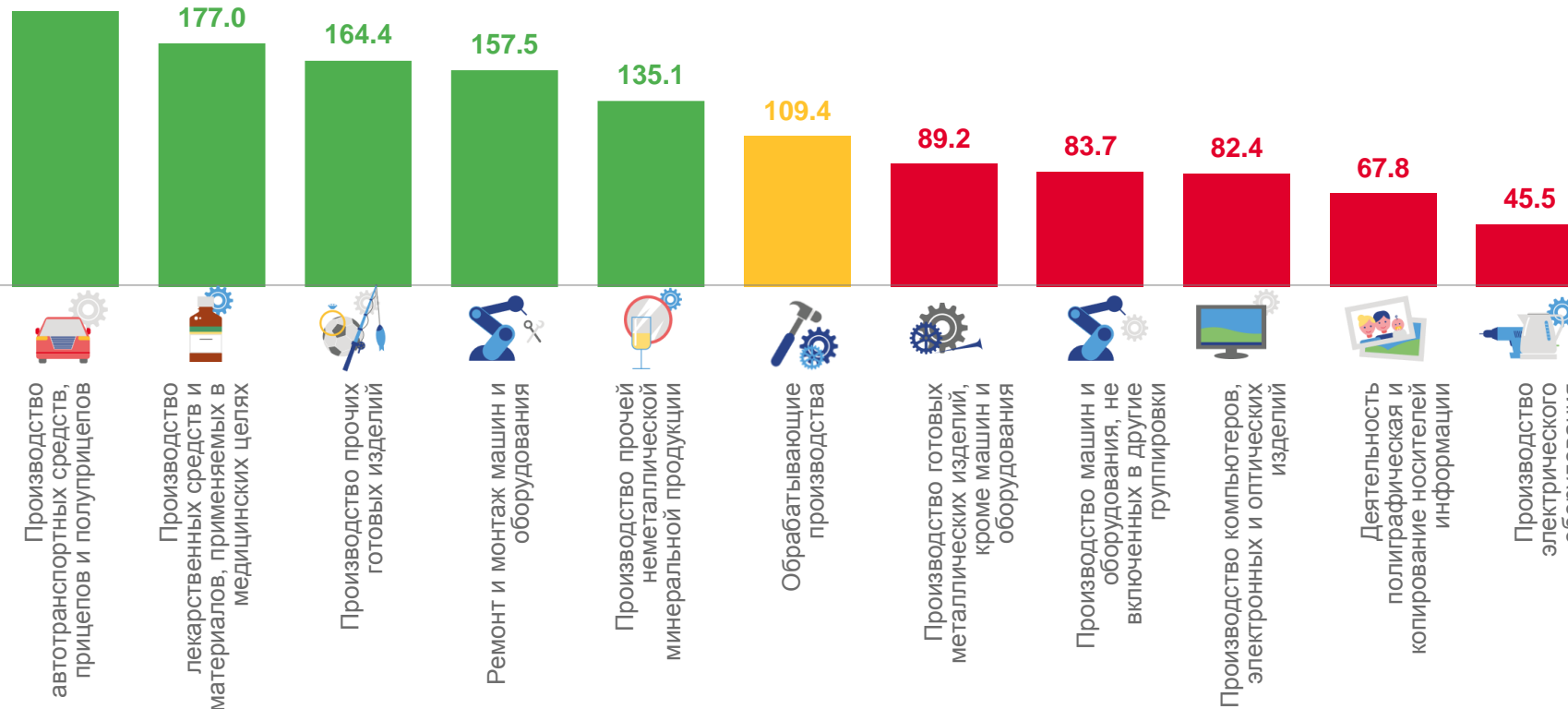
Обеспечение электрической энергией,
газом и паром; кондиционирование воздуха



98,9%

Водоснабжение; водоотведение,
организация сбора и утилизации отходов,
деятельность по ликвидации загрязнений

в 108.1 р.





ИНДЕКСЫ ПРОМЫШЛЕННОГО ПРОИЗВОДСТВА ПО ОСНОВНЫМ ВИДАМ ДЕЯТЕЛЬНОСТИ

МАРТ 2022 Г. К МАРТУ 2021 Г., %



Обработывающие производства

96,1%

Виды деятельности с наибольшими и наименьшими значениями



111,8%

Добыча полезных ископаемых



104,5%

Обеспечение электрической энергией,
газом и паром; кондиционирование воздуха

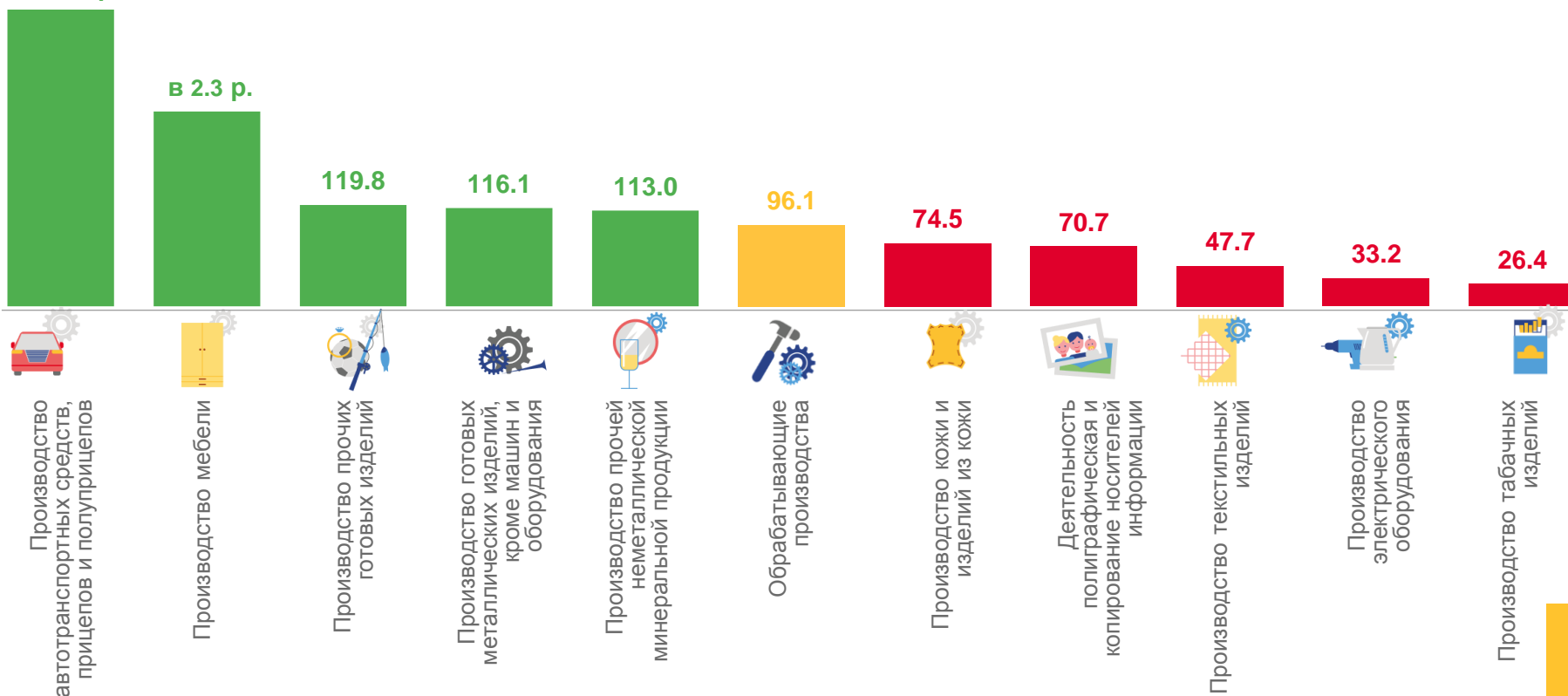


114,8%

Водоснабжение; водоотведение,
организация сбора и утилизации отходов,
деятельность по ликвидации загрязнений

в 70.6 р.

в 2.3 р.





ИНДЕКСЫ ПРОМЫШЛЕННОГО ПРОИЗВОДСТВА ПО ОСНОВНЫМ ВИДАМ ДЕЯТЕЛЬНОСТИ

ЯНВАРЬ-МАРТ 2022 Г. К ЯНВАРЮ-МАРТУ 2021 Г., %



Обработывающие производства

101,3%

Виды деятельности с наибольшими и наименьшими значениями



108,6%

в 55.5 р.

Добыча полезных ископаемых



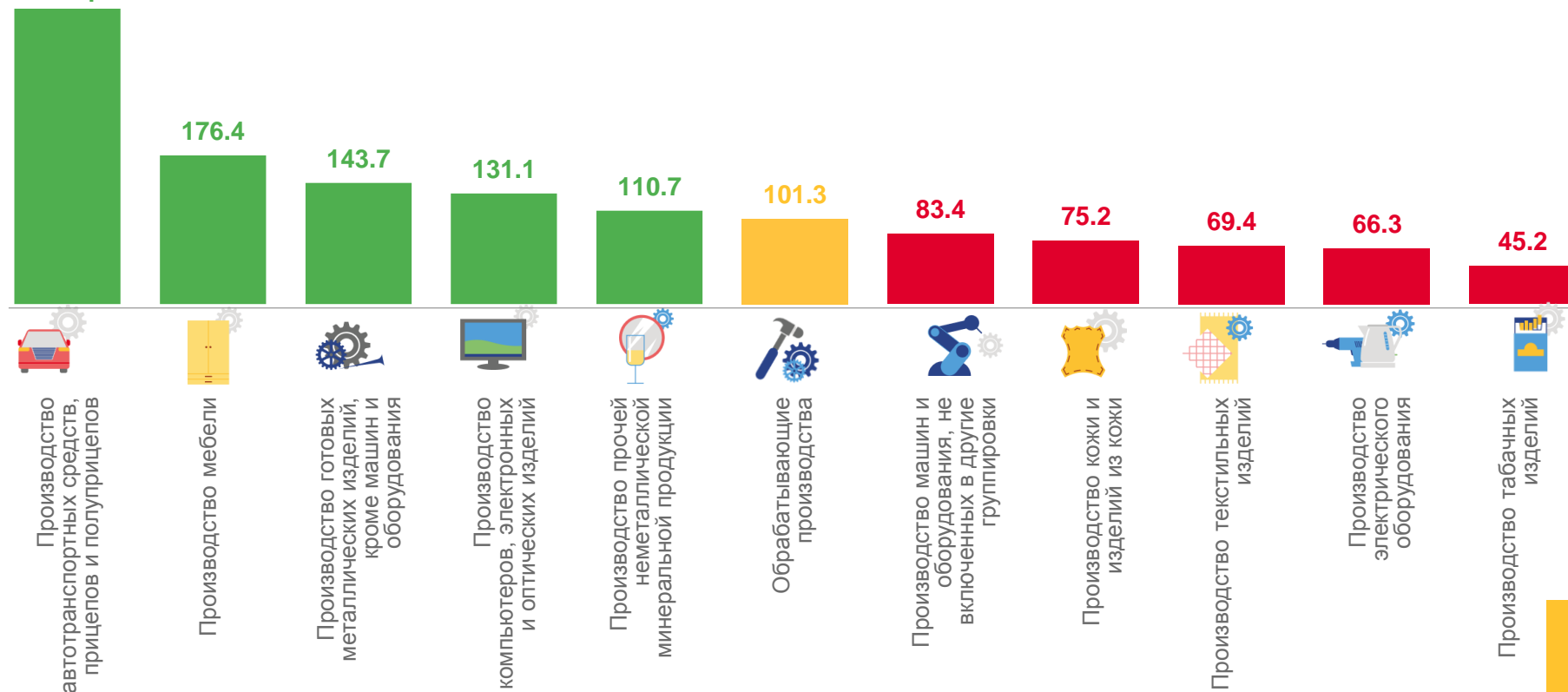
99,8%

Обеспечение электрической энергией,
газом и паром; кондиционирование воздуха



108,5%

Водоснабжение; водоотведение,
организация сбора и утилизации отходов,
деятельность по ликвидации загрязнений





ОБЪЕМ ОТГРУЖЕННЫХ ТОВАРОВ СОБСТВЕННОГО ПРОИЗВОДСТВА, ВЫПОЛНЕННЫХ РАБОТ И УСЛУГ

(БЕЗ НДС И АКЦИЗОВ) ЯНВАРЬ-МАРТ 2022 Г. К ЯНВАРЮ-МАРТУ 2021 Г.,%



156,2%

Добыча полезных ископаемых



103,8%

Обеспечение электрической энергией, газом и паром; кондиционирование воздуха



115,4%

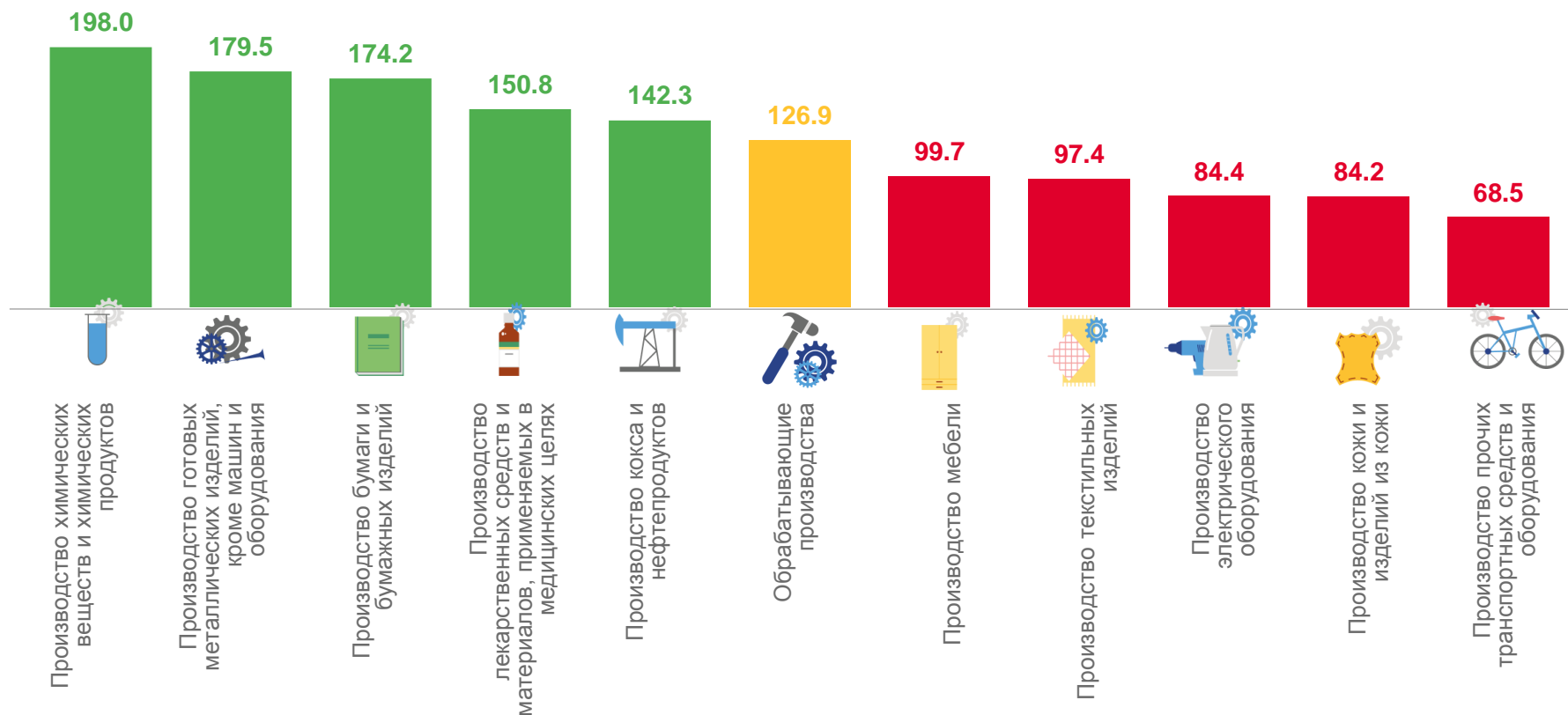
Водоснабжение; водоотведение, организация сбора и утилизации отходов, деятельность по ликвидации загрязнений



Обрабатывающие производства

126,9%

Виды деятельности с наибольшими и наименьшими значениями



■ в % к январю-марту 2021 г.





ИНДЕКСЫ ПРОИЗВОДСТВА ПО ОСНОВНЫМ ВИДАМ ОБРАБАТЫВАЮЩИХ ПРОИЗВОДСТВ

ЯНВАРЬ-МАРТ 2022 Г. В % В ЯНВАРЮ-МАРТУ 2021 Г.



97,2%

Производство пищевых
продуктов



107,6%

Производство
напитков



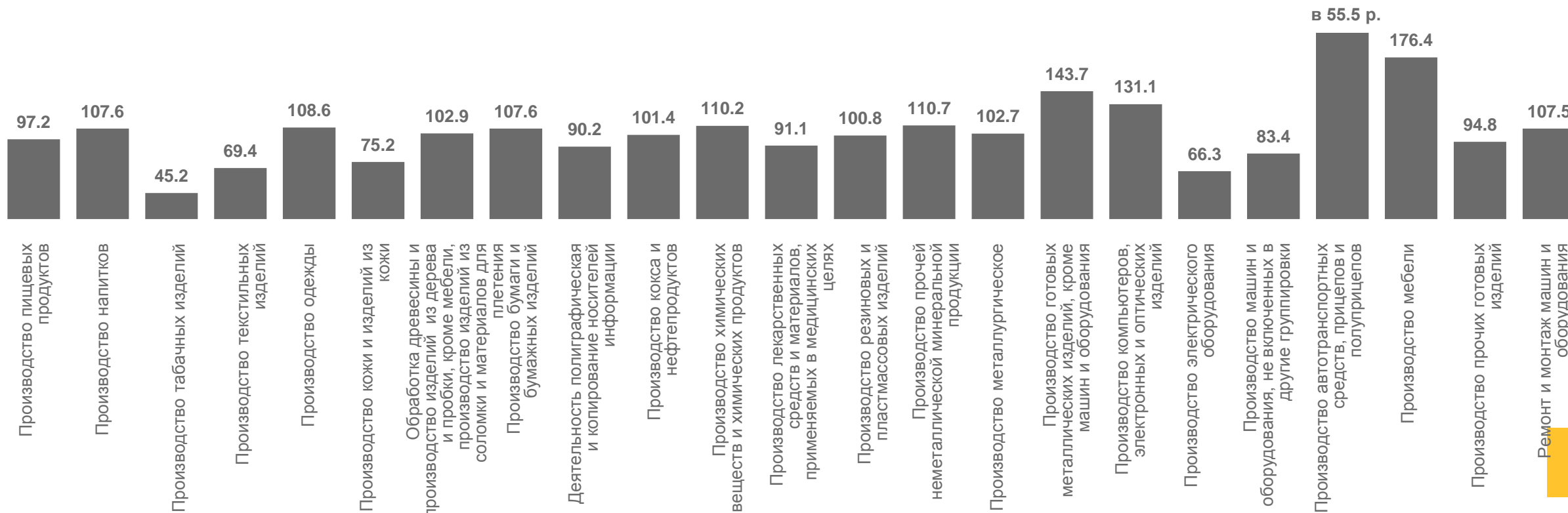
91,1%

Производство лекарственных средств
и материалов, применяемых
в медицинских целях



100,8%

Производство резиновых и
пластмассовых изделий





ПРОИЗВОДСТВО ПИЩЕВЫХ ПРОДУКТОВ ПО ОТДЕЛЬНЫМ ВИДАМ ПРОДУКЦИИ

ЯНВАРЬ-МАРТ 2022 Г. В % К ЯНВАРЮ-МАРТУ 2022 Г.

Производство
пищевых продуктов

Индекс промышленного
производства

97,2%

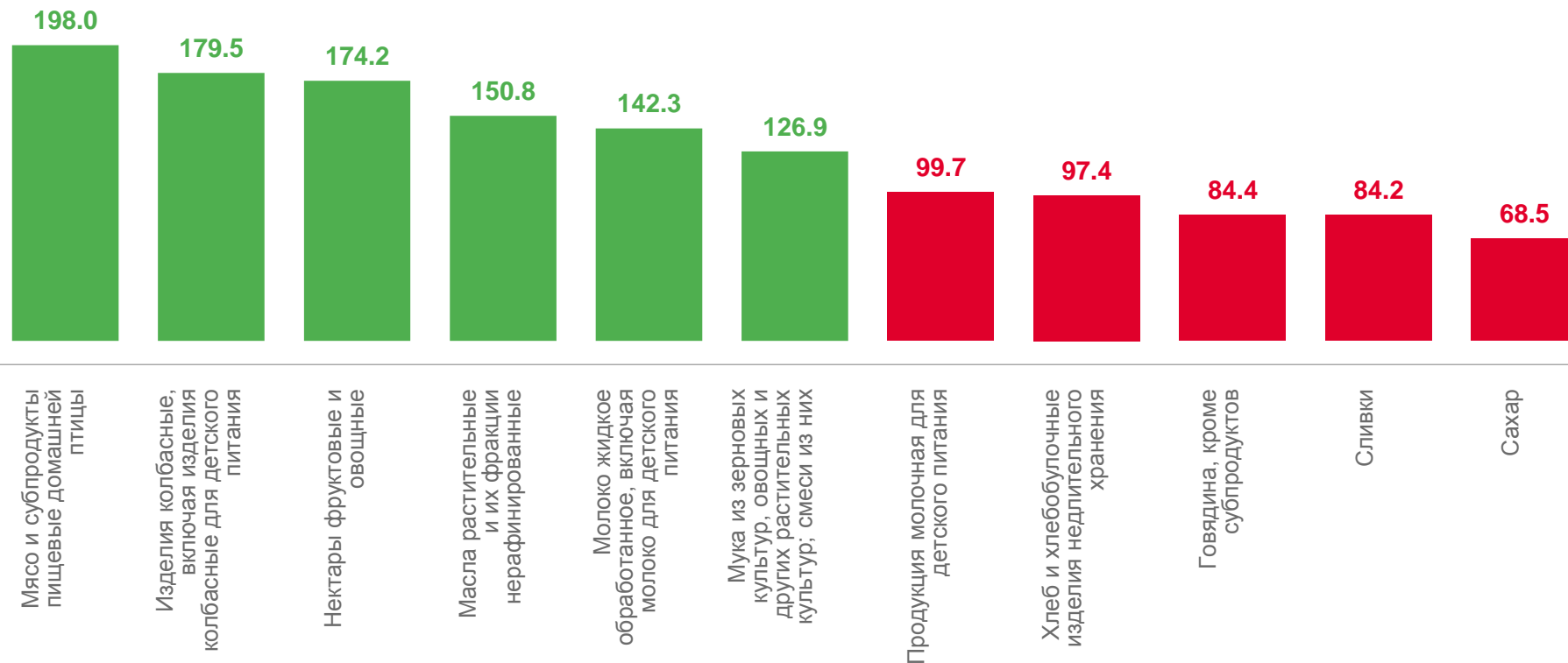
Объем отгруженных
товаров собственного
производства,
выполненных работ и
услуг собственными
силами

130,1%

53,5 млрд
рублей

за январь-март 2022 г.

Производство по отдельным видам продукции





ПРОИЗВОДСТВО МЕТАЛЛУРГИЧЕСКОЕ

ЯНВАРЬ-МАРТ 2022 Г. В % К ЯНВАРЮ-МАРТУ 2022 Г.

Производство
металлургическое

Индекс промышленного
производства

102,7%

Объем отгруженных
товаров собственного
производства,
выполненных работ и
услуг собственными
силами

123,1%

154,0 млрд
рублей

за январь-март 2022 г.

Производство по отдельным видам продукции

